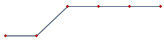
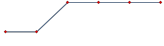


Tabel/ Table A.4.2.01

Panjang Jalan Rel Kereta Api Menurut Lintas
The Length of Track by Rail Route

Semester I Tahun 2022







No.	Uraian Descriptions	Grafik Tren Trend Graph	Satuan Unit	Januari	Februari	Maret	April	Mei	Juni
1	Panjang Jalur KA <i>Length of Railway Line</i>		m	6.466.197	6.466.197	6.495.033	6.495.033	6.495.033	6.495.033
	Jumlah/ Total		m	6.466.197	6.466.197	6.495.033	6.495.033	6.495.033	6.495.033

Sumber/Source : Direktorat Prasarana Perkeretaapian, Direktorat Jenderal Perkeretaapian 2022/ Directorate Railway Infrastructure, Directorate General of Railway 2022 (diolah kembali/ recompiled)

Tabel/ Table A.4.2.02

Panjang Jalan Rel Kereta Api Menurut Jenis Rel
Number of Railways Length by Type of Railways

Semester I Tahun 2022

No.	Uraian Descriptions	Grafik Tren Trend Graph	Satuan Unit	Januari	Februari	Maret	April	Mei	Juni
1	R 60		m	60.880	60.880	60.880	60.880	60.880	60.880
2	R 54		m	5.054.829	5.054.829	5.083.665	5.083.665	5.083.665	5.083.665
3	R 50		m	196.181	196.181	196.181	196.181	196.181	196.181
4	R 42		m	772.582	772.582	772.582	772.582	772.582	772.582
5	R 33		m	271.468	271.468	271.468	271.468	271.468	271.468
6	R 25		m	110.257	110.257	110.257	110.257	110.257	110.257
	Jumlah/ Total		m	6.466.197	6.466.197	6.495.033	6.495.033	6.495.033	6.495.033

Catatan/Note : Penggantian jenis rel ke tipe yang lebih tinggi sesuai dengan panjang jalan rel kereta api menurut lintas/ change the type of rail to a higher type with the length of track by rail route.

Sumber/ Source : Direktorat Prasarana Perkeretaapian, Direktorat Jenderal Perkeretaapian 2022/ Directorate Railway Infrastructure, Directorate General of Railway 2022 (diolah kembali/ recompiled)

Tabel/ Table A.4.2.03

Jumlah Kumulatif Peningkatan / Rehabilitasi Pembangunan Jalan KA
Cumulative Enhancement/Rehabilitation of Track

Semester I Tahun 2022

No.	Uraian Descriptions	Satuan Unit	Januari	Februari	Maret	April	Mei	Juni
1	Peningkatan Jalan KA <i>Enhancement of Track</i>	km'sp	0,00	0,00	0,00	0,00	0,00	0,000
2	Rehabilitasi Jalan KA <i>Rehabilitation of Track</i>	km'sp	0,00	0,00	0,00	0,00	0,00	0,000
3	Pembangunan Jalur KA Baru (Termasuk Jalur Ganda & Reaktivasi) <i>Construction of New Track (Including Double Tracking & Reactivation)</i>	km'sp	0,00	0,00	28,84	28,84	28,84	28,836
	Jumlah/ Total	km'sp	0,00	0,00	28,84	28,84	28,84	28,84

Catatan/No : Terdapat pemisahan jenis kegiatan antara jumlah kumulatif peningkatan jalur KA, rehabilitasi jalur KA dan jumlah kumulatif pembangunan jalur kereta api baru termasuk jalur ganda dan reaktivasi pertahun /
 te There is a separation of types of activities between the cumulative number of railroad improvement / rehabilitation with the cumulative number of new railway development including double track and yearly reactivation

Sumber/So : Direktorat Prasarana Perkeretaapian, Direktorat Jenderal Perkeretaapian 2022/ Directorate Railway Infrastructure, Directorate General of Railway 2022 (diolah kembali/ recompiled)
 urce

Tabel/ Table A.4.2.04

Pergantian Bantalan
Railway Sleepers Replacement

Semester I Tahun 2022

No.	Uraian Descriptions	Satuan Unit	Januari	Februari	Maret	April	Mei	Juni
1	Penggantian Bantalan <i>Railway Sleepers Replacement</i>	Batang Stick	0	0	48.061	48.061	48.061	48.061
	Jumlah/ Total	Batang/ Stick	0	0	48.061	48.061	48.061	48.061

Catatan/No : Kegiatan penggantian bantalan berasal dari kegiatan peningkatan rel | *Railway Sleepers Replacement activities originated from Enhancement of track activity.*

Sumber/ : Direktorat Prasarana Perkeretaapian, Direktorat Jenderal Perkeretaapian 2022/ Directorate Railway Infrastructure, Directorate General of Railway 2022 (diolah kembali/ recompiled)

Tabel/ Table A.4.2.05

Jumlah Persinyalan Elektrik Menurut Wilayah (Daerah Operasi)
Number Of Railway Electric Signal by Devisiion Regional

Semester I Tahun 2022

No.	Uraian Descriptions	Satuan Unit	Januari	Februari	Maret	April	Mei	Juni	
1	Wilayah Jakarta dan Banten / Jakarta and Banten Region	DAOP I / Operational Regional Area Jakarta	set	64	66	66	68	68	68
		MRT Jakarta	set	13	13	13	13	13	13
		LRT Jakarta	set	6	6	6	6	6	6
		APMS Soekarno Hatta	set	3	3	3	3	3	3
		LRT Jabodebek	set	26	26	26	26	26	26
2	Wilayah Jawa Bagian Barat / West Java Region	DAOP II / Operational Regional Area Bandung	set	30	30	30	30	30	30
		DAOP III / Operational Regional Area Cirebon	set	38	38	38	38	38	38
3	Wilayah Jawa Bagian Tengah / Central Java Region	DAOP IV / Operational Regional Area Semarang	set	39	39	39	39	39	39
		DAOP V / Operational Regional Area Purwokerto	set	28	28	28	28	28	28
		DAOP VI / Operational Regional Area Yogyakarta	set	21	21	21	21	21	21
4	Wilayah Jawa Bagian Timur / East Java Region	DAOP VII / Operational Regional Area Medan	set	25	25	25	25	25	25
		DAOP VIII / Operational Regional Area Surabaya	set	0	0	0	0	0	0
		DAOP IX / Operational Regional Area Jember	set	30	30	30	30	30	30
5	Wilayah Sumatera Bagian Utara/ North Sumatera Region	DIVRE I / Regional Devisiion North Sumatera	set	0	0	0	0	0	0
6	Wilayah Sumatera Bagian Barat/ West Sumatera Region	DIVRE II / Regional Devisiion West Sumatera	set	7	7	7	7	7	7
7	Wilayah Sumatera Bagian Selatan/ South Sumatera Region	DIVRE III / Regional Devisiion South Sumatera	set	8	8	8	8	8	8
		DIVRE IV / Regional Devisiion Lampung	set	13	13	13	13	13	13
		LRT Sumatera Selatan	set	5	5	5	5	5	5
8	Wilayah Sulawesi Bagian Selatan/ South Sulawesi Region	Balai Pengelola Kereta Api Sulawesi Selatan	set	0	0	0	0	0	0
Jumlah/ Total		set	356,00	358,00	358,00	360,00	360,00	360,00	

Sumber/ Source : Direktorat Prasarana Perkeretaapian, Direktorat Jenderal Perkeretaapian 2022/ Directorate Railway Infrastructure, Directorate General of Railway 2022 (diolah kembali/ recompiled)

Tabel/ Table A.4.2.06

Peningkatan Persinyalan
Railway Signalling Enhancement

Semester I Tahun 2022

No.	Uraian <i>Descriptions</i>	Satuan <i>Unit</i>	Januari	Februari	Maret	April	Mei	Juni
1	Peningkatan / Pembangunan Persinyalan KA <i>Railway Signalling Enhancement</i>	Set	0	2	2	4	4	4
2	Pekerjaan Peningkatan/Pembangunan Pelistrikan <i>Improvement / development in Electricity</i>	Set	0	0	0	0	0	1
Jumlah/ Total		Set	0,00	2,00	2,00	4,00	4,00	5,00

Sumber/ : Direktorat Prasarana Perkeretaapian, Direktorat Jenderal Perkeretaapian 2022/ Directorate Railway Infrastructure, Directorate General of Railway 2022 (diolah kembali/ recompiled)

Tabel/ Table A.4.2.07

Realisasi Sertifikasi Kelaikan Prasarana Perkeretaapian
Number of Infrastructure Certification

Semester I Tahun 2022

No	Uraian <i>Descriptions</i>	Satuan <i>Unit</i>	Januari	Februari	Maret	April	Mei	Juni
1	Jalur dan Bangunan <i>Track and buildings</i>	Sertifikasi Uji Pertama	1	1	50	50	52	52
		Sertifikasi Uji Berkala	0	0	0	0	0	0
		Sertifikasi Uji Komponen	0	0	0	0	2	2
2	Fasilitas Operasi <i>Operation Facilities</i>	Sertifikasi Uji Pertama	0	0	0	28	28	28
		Sertifikasi Uji Berkala	0	0	0	0	0	61
		Sertifikasi Uji Komponen	0	0	0	0	0	0
Jumlah/ Total		Sertifikat	1	1	50	78	82	143

Catatan/No : Data realisasi kelaikan prasarana perkeretaapian ditampilkan secara kumulatif. / *Number of Infrastructure Certification data is displayed cumulatively.*

Sumber/ : Direktorat Prasarana Perkeretaapian, Direktorat Jenderal Perkeretaapian 2020/ Directorate Railway Infrastructure, Directorate General of Railway 2020 (diolah kembali/ recompiled)
Source

Presentase Panjang Rel Kereta Api Berdasar *Track Quality Index* (TQI)
Percentage Length of the railway based Track Quality Index (TQI)

Semester I Tahun 2022

No.	U r a i a n Descriptions	Grafik Tren Trend Graph	Satuan Unit	Januari	Februari	Maret	April	Mei	Juni
A	TQI A Kategori 1 Kecepatan: 100 s.d. 120 Km/jam		%	47,61%	47,61%	47,61%	46,31%	46,31%	46,31%
B	TQI A Kategori 2 Kecepatan: 80 s.d. 100 Km/jam		%	44,57%	44,57%	44,57%	45,30%	45,30%	45,30%
C	TQI B Kategori 3 Kecepatan: 60 s.d. 80 Km/jam		%	6,89%	6,89%	6,89%	7,40%	7,40%	7,40%
D	TQI B Kategori 4 Kecepatan: 40 s.d. 60 Km/jam		%	0,93%	0,93%	0,93%	0,99%	0,99%	0,99%

Catatan/Not

Sumber/Source :

Tabel/ Table A.4.3.01

Jumlah Sarana Kereta Api
Number of Rolling Stocks

Semester I Tahun 2022

No.	Uraian Descriptions	Grafik Graph	Satuan/ Unit	Januari	Februari	Maret	April	Mei	Juni
A	Kereta Api Kecepatan Normal / Normal Speed Railway Rolling Stock								
1	Lokomotif / Locomotive								
1	Lokomotif Diesel / Diesel Locomotive		Unit/ Units	237	237	237	237	238	239
	Wilayah Jawa / Java Region		Unit/ Units	274	274	274	274	274	274
	Wilayah Sumatera / Sumatera Region		Unit/ Units	0	0	0	0	0	0
2	Lokomotif Listrik / Electric Locomotive		Unit/ Units	0	0	0	0	0	0
	Wilayah Jawa / Java Region		Unit/ Units	0	0	0	0	0	0
	Wilayah Sumatera / Sumatera Region		Unit/ Units	0	0	0	0	0	0
3	Lokomotif Uap / Steam Locomotive		Unit/ Units	0	0	0	0	0	0
	Wilayah Jawa / Java Region		Unit/ Units	0	0	0	0	0	0
	Wilayah Sumatera / Sumatera Region		Unit/ Units	0	0	0	0	0	0
	Jumlah Lokomotif / Total of Locomotive		Unit/Units	511	511	511	511	512	513
2	Kereta / Coach								
1	Kereta dengan Penggerak Sendiri / Rail Cars								
	Wilayah Jawa / Java Region		Unit/ Units	1.452	1.452	1.452	1.452	1.452	1.452
	Wilayah Sumatera / Sumatera Region		Unit/ Units	62	62	62	62	62	62
2	Kereta yang ditarik lokomotif / Passenger Cars		Unit/ Units	1.613	1.613	1.608	1.608	1.607	1.607
	Wilayah Jawa / Java Region		Unit/ Units	174	174	173	173	173	173
	Wilayah Sumatera / Sumatera Region		Unit/ Units	0	0	0	0	0	0
	Jumlah Kereta / Total of Coach		Unit/Units	3.301	3.301	3.295	3.295	3.294	3.294
3	Gerbong / Wagon								
	Wilayah Jawa / Java Region		Unit/ Units	2.082	2.082	2.082	2.082	2.082	2.082
	Wilayah Sumatera / Sumatera Region		Unit/ Units	5.926	5.926	6.026	6.026	6.036	6.136
	Jumlah Gerbong / Total of Wagon		Unit/Units	8.008	8.008	8.108	8.108	8.118	8.218
4	Peralatan Khusus / Special Purposed Cars								
1	Peralatan Khusus dengan Penggerak Sendiri Self-Powered Special Purposed Cars								
	Wilayah Jawa / Java Region		Unit/ Units	59	59	59	59	59	59
	Wilayah Sumatera / Sumatera Region		Unit/ Units	23	23	23	23	23	23
	Wilayah Sulawesi / Sulawesi Region		Unit/ Units	8	8	8	8	8	8
2	Peralatan Khusus yang ditarik Lokomotif Special Purposed Cars Pulled by Locomotive								
	Wilayah Jawa / Java Region		Unit/ Units	39	39	39	39	39	39
	Wilayah Sumatera / Sumatera Region		Unit/ Units	26	26	26	26	26	26
	Wilayah Sulawesi / Sulawesi Region		Unit/ Units	0	0	0	0	0	0
	Jumlah Peralatan Khusus / Total of Special Purposed Cars		Unit/Units	155	155	155	155	155	155
	Jumlah Kereta Api Kecepatan Normal / Total of Normal Speed Railway Rolling Stock		Unit/Units	11.975	11.975	12.069	12.069	12.079	12.180
B	Kereta Api Kecepatan Tinggi / High Speed Train								
	Wilayah Jawa / Java Region		Unit/ Units	0	0	0	0	0	0
	Wilayah Sumatera / Sumatera Region		Unit/ Units	0	0	0	0	0	0
	Jumlah Kereta Api Kecepatan Tinggi / Total of High Speed Train		Unit/Units	0	0	0	0	0	0

No.	Uraian Descriptions	Grafik Graph	Satuan/ Unit	Januari	Februari	Maret	April	Mei	Juni
C	Kereta Api Monorel / Monorail		Unit/ Units	0	0	0	0	0	0
	Wilayah Jawa / Java Region		Unit/ Units	0	0	0	0	0	0
	Wilayah Sumatera / Sumatera Region								
Jumlah Kereta Api Monorel / Total of Monorail			Unit/Units	0	0	0	0	0	0
D	Kereta Api Motor Induksi Linier / Linear Induction Motor Train		Unit/ Units	0	0	0	0	0	0
	Wilayah Jawa / Java Region		Unit/ Units	0	0	0	0	0	0
	Wilayah Sumatera / Sumatera Region								
Jumlah Kereta Api Motor Induksi Linier / Total of Linear Induction Motor Train			Unit/Units	0	0	0	0	0	0
E	Kereta Api Gerak Udara / Aeromovel		Unit/ Units	0	0	0	0	0	0
	Wilayah Jawa / Java Region		Unit/ Units	0	0	0	0	0	0
	Wilayah Sumatera / Sumatera Region								
Jumlah Kereta Api Gerak Udara / Total of Aeromovel			Unit/Units	0	0	0	0	0	0
F	Kereta Api Levitasi Magnetik / Magnetic Levitation Train		Unit/ Units	0	0	0	0	0	0
	Wilayah Jawa / Java Region		Unit/ Units	0	0	0	0	0	0
	Wilayah Sumatera / Sumatera Region								
Jumlah Kereta Api Levitasi Magnetik / Total of Magnetic Levitation Train			Unit/Units	0	0	0	0	0	0
G	Trem / Tram		Unit/ Units	0	0	0	0	0	0
	Wilayah Jawa / Java Region		Unit/ Units	0	0	0	0	0	0
	Wilayah Sumatera / Sumatera Region								
Jumlah Trem / Total of Tram			Unit/Units	0	0	0	0	0	0
H	Kereta Api Gantung / Ropeway		Unit/ Units	0	0	0	0	0	0
	Wilayah Jawa / Java Region		Unit/ Units	0	0	0	0	0	0
	Wilayah Kalimantan / Kalimantan Region								
	Wilayah Papua / Papua Region								
Jumlah Kereta Api Gantung / Total of Ropeway			Unit/Units	0	0	0	0	0	0
Jumlah Armada Kereta Api/ Total of Railways			Unit/Units	11.975	11.975	12.069	12.069	12.079	12.180

Catatan/Note : Terjadi penurunan trend pada jumlah sarana kereta api secara umum dikarenakan terdapat beberapa sarana milik PT KAI yang sudah berumur sehingga dinon-aktifkan. Kereta Api Gerak Udara, Trem, dan Kereta Api Gantung belum memiliki izin operasi dan belum terdaftar identitasnya/ There is a decrease in the trend in the number of special equipment railroad facilities because there are some facilities that are outdated so that it is deactivated. Aeromovel, Trem and Ropeway does not have an operating license and is not registered

Sumber data Kereta Api Kecepatan Normal / Data sources Normal Speed Railway :

1. Data Aset dan Fasilitas Sarana PT. KAI (Persero) Tahun 2022/ Asset and Rolling Stock Data of Facility PT. KAI (Persero) Year 2022;
2. Data Penomoran Sarana di Direktorat Sarana Perkeretaapian, Direktorat Jenderal Perkeretaapian / Rolling Stock Identity Data in Directorate of Rolling Stock, Directorate of Railway;
3. Kondisi Sarana Siap Guna / Ready to Use Rolling Stock;

Tabel/ Table A.4.3.02

Pengadaan dan Rehabilitasi Sarana
Number of Rolling Stock Procurement and Rehabilitation

Semester I Tahun 2022

No.	Uraian Descriptions	Satuan Unit	Januari	Februari	Maret	April	Mei	Juni
1	Pengadaan KRDE / KRL/ KRDE	Unit/ Units	0	0	0	0	0	0
2	Pengadaan Kereta	Unit/ Units	0	0	0	0	0	0
3	Pengadaan Gerbong <i>Procurement of Wagon</i>	Unit/ Units	0	0	0	0	0	0
4	Pengadaan Peralatan Khusus <i>Procurement of Special Purposed Cars</i>	Unit/ Units	0	0	0	0	0	0
Jumlah Total Pengadaan/ Total of Procurement		Unit/ Units	0	0	0	0	0	0
1	Rehabilitasi KRDE / KRL/ KRDE	Unit/ Units	0	0	0	0	0	0
2	Rehabilitasi Kereta	Unit/ Units	0	0	0	0	0	0
Jumlah Rehabilitasi / Total of Rehabilitation		Unit/ Units	0	0	0	0	0	0

Catatan / Note : Tidak ada kegiatan pengadaan dan rehabilitasi sarana pada tahun 2022 / There will be no procurement and rehabilitation of facilities in 2022
Sumber/ Source : Direktorat Sarana Perkeretaapian, Direktorat Jenderal Perkeretaapian, 2022/ Directorate of Rolling Stock, 2022 (diolah kembali / recompiled)

Tabel/ Table A.4.3.03

Realisasi Sertifikasi Kelaikan Sarana Perkeretaapian
Number of Rolling Stock Certification

Semester I Tahun 2022

No	Jenis Sarana Perkeretaapian	Januari		Februari		Maret		April		Mei		Juni	
		Sertifikat Uji Pertama	Sertifikat Uji Berkala	Sertifikat Uji Pertama	Sertifikat Uji Berkala	Sertifikat Uji Pertama	Sertifikat Uji Berkala	Sertifikat Uji Pertama	Sertifikat Uji Berkala	Sertifikat Uji Pertama	Sertifikat Uji Berkala	Sertifikat Uji Pertama	Sertifikat Uji Berkala
1	Lokomotif	0	81	0	17	0	7	0	40	0	11	0	22
2	Kereta												
	a. Kereta Berpenggerak Sendiri	0	7	0	156	0	154	30	196	0	133	0	167
	b. Kereta Ditarik Lokomotif	0	223	0	112	0	94	0	2	0	64	3	252
3	Gerbong	0	640	90	788	100	1.283	0	146	100	78	100	373
4	Peralatan Khusus	6	12	0	10	3	4	1	0	2	0	4	0
Jumlah		6	963	90	1.083	103	1.542	31	384	102	286	107	814
Jumlah Uji Pertama + Uji Berkala		969		1.173		1.645		415		388		921	

Catatan / Note : Data Sertifikasi Kelaikan Sarana Perkeretaapian ditampilkan secara kumulatif / Number of Rolling Stock Certification data is displayed cumulatively
Sumber/ Source : Direktorat Sarana Perkeretaapian, Direktorat Jenderal Perkeretaapian, 2022/ Directorate of Rolling Stock, 2022 (diolah kembali / recompiled)

Tabel / Table A.4.4.01

Jumlah Kecelakaan, Penyebab Kecelakaan dan Korban Angkutan Kereta Api
Number and Victim of Train Accidents

Semester I Tahun 2022

No.	Uraian <i>Descriptions</i>	Satuan <i>Unit</i>	Januari	Februari	Maret	April	Mei	Juni
A.	Jenis Kecelakaan <i>Type of Accidents</i>							
1	Tabrakan KA Dengan KA <i>Accidents Between Trains Against Trains</i>	Kejadian <i>Accident</i>	0	0	0	0	0	0
2	Anjlok <i>Derailment</i>	Kejadian <i>Accident</i>	0	2	3	4	4	4
3	Terguling <i>Rolling</i>	Kejadian <i>Accident</i>	0	0	0	0	0	0
4	Banjir / Longsor <i>Flood / Landslide</i>	Kejadian <i>Accident</i>	0	0	0	0	0	0
5	Lain-lain <i>Others</i>	Kejadian <i>Accident</i>	0	0	0	0	0	0
	Jumlah Kecelakaan / <i>Total of Type of Accidents</i>	Kejadian <i>Accident</i>	0	2	3	4	4	4
B.	Penyebab Kecelakaan <i>Cause of Accidents</i>							
1	Sarana <i>Rolling Stock</i>	Kejadian <i>Accident</i>	0	0	0	0	0	0
2	Prasarana <i>Infrastructure</i>	Kejadian <i>Accident</i>	0	0	0	0	0	0
3	SDM Operator <i>Human Resource Operator</i>	Kejadian <i>Accident</i>	0	0	0	0	0	0
4	Eksternal <i>External</i>	Kejadian <i>Accident</i>	0	0	0	0	0	0
5	Alam <i>Nature</i>	Kejadian <i>Accident</i>	0	0	0	0	0	0
	Jumlah Penyebab Kecelakaan / <i>Total of Cause of Accidents</i>	Kejadian <i>Accident</i>	0	0	0	0	0	0
C.	Korban (Orang) <i>Victim (Person)</i>							
1	Meninggal Dunia <i>Dead</i>	Orang <i>Person</i>	0	0	0	0	0	0
2	Luka Berat <i>Seriously Injured</i>	Orang <i>Person</i>	0	0	0	0	0	0
3	Luka Ringan <i>Lightly Injured</i>	Orang <i>Person</i>	0	0	0	0	0	0
	Jumlah Korban / <i>Total of Victim</i>	Orang <i>Person</i>	0	0	0	0	0	0

Catatan / : Kejadian kecelakaan di bulan Januari sampai dengan Juni ditampilkan secara kumulatif. / *The incidence of accidents from January to June are shown*
 Sumber/ : Direktorat Keselamatan Perkeretaapian, Ditjen Perkeretaapian 2022/*Directorate of Railway Safety, Directorate General of Railways 2022*

Tabel / Table A.4.4.02

Sertifikat Kompetensi SDM Perkeretaapian yang Diterbitkan Ditjen Perkeretaapian
Number of Competence Certificates Railway issued by Directorate General of Railway

Semester I Tahun 2022

No.	Uraian <i>Descriptions</i>	Satuan <i>Unit</i>	Januari	Februari	Maret	April	Mei	Juni
1	Awak sarana perkeretaapian <i>Rolling stock operation</i>	Sertifikat <i>Certificates</i>	0	41	0	0	147	66
2	PPKA (Pengatur Perjalanan KA) <i>Train Dispatcher</i>	Sertifikat <i>Certificates</i>	0	44	0	0	61	56
3	PJL (Penjaga Pintu Perlintasan) <i>Level Crossing Keeper</i>	Sertifikat <i>Certificates</i>	0	15	52	0	15	6
4	JPJ (Juru Periksa Jalan) <i>Railroad Checker</i>	Sertifikat <i>Certificates</i>	0	0	0	0	0	0
5	Penguji Awak Sarana Perkeretaapian <i>Rolling Stock Operation Assessor</i>	Sertifikat <i>Certificates</i>	0	0	0	0	0	0
6	Penguji Sarana Perkeretaapian <i>Rolling Stock Railway Testing</i>	Sertifikat <i>Certificates</i>	0	0	0	0	0	0
7	Penguji Prasarana Perkeretaapian <i>Infrastructure Railway Tester</i>	Sertifikat <i>Certificates</i>	0	0	0	0	0	0
8	Inspektur Sarana Perkeretaapian <i>Rolling Stock Inspector</i>	Sertifikat <i>Certificates</i>	0	0	0	0	0	0
9	Inspektur Prasarana Perkeretaapian <i>Infrastructure Inspector</i>	Sertifikat <i>Certificates</i>	0	0	0	0	0	0
10	Auditor Perkeretaapian <i>Railway Auditor</i>	Sertifikat <i>Certificates</i>	0	0	0	0	0	0
11	Petugas Pengawas Lapangan <i>Train Watcher</i>	Sertifikat <i>Certificates</i>	0	0	0	0	0	0
12	Asesor	Sertifikat <i>Certificates</i>	0	0	0	0	0	0
13	Tenaga Perawatan Prasarna	Sertifikat <i>Certificates</i>	0	54	0	0	106	0
14	Tenaga Perawatan Sarana	Sertifikat <i>Certificates</i>	0	173	0	0	216	0
15	Tenaga Pemeriksa Prasarana	Sertifikat <i>Certificates</i>	0	2	0	0	6	0
16	Tenaga Pemeriksa Sarana	Sertifikat <i>Certificates</i>	0	20	0	0	43	0
	Jumlah / Total <i>Sertificates Number</i>	Sertifikat <i>Sertificates</i>	0	349	401	401	995	1.123

Catatan /:

Sumber/ : Direktorat Keselamatan Perkeretaapian, Ditjen Perkeretaapian 2022/*Directorate of Railway Safety, Directorate General of Railways 2022*

Tabel / Table A.4.4.03

Perlntasan Sebidang
Crossings

Semester I Tahun 2022

No.	Uraian Descriptions	Satuan Unit	Januari	Februari	Maret	April	Mei	Juni
1	Jawa /Java							
	- Resmi Dijaga / <i>Guarded</i>	Unit	1.206	1.206	1.206	1.206	1.206	1.206
	- Resmi Tidak Dijaga / <i>Unguarded</i>	Unit	1.335	1.335	1.335	1.335	1.335	1.335
	- L i a r / <i>Illegal</i>	Unit	498	498	498	498	498	498
2	Sumatera / Sumatra							
	- Resmi Dijaga / <i>Guarded</i>	Unit	442	442	442	442	442	442
	- Resmi Tidak Dijaga/ <i>Unguarded</i>	Unit	282	282	282	282	282	282
	- L i a r / <i>Illegal</i>	Unit	431	431	431	431	431	431
Jumlah Jawa + Sumatera / Java + Sumatra								
	- Resmi Dijaga / <i>Guarded</i>	Unit	1.648	1.648	1.648	1.648	1.648	1.648
	- Resmi Tidak Dijaga / <i>Unguarded</i>	Unit	1.617	1.617	1.617	1.617	1.617	1.617
	- L i a r / <i>Illegal</i>	Unit	929	929	929	929	929	929
Jumlah / Total		Unit	4.194	4.194	4.194	4.194	4.194	4.194

Catatan /: Data perlntasan sebidang tidak dapat dihitung per bulan tetapi kumulatif. / *The level crossing data cannot be calculated monthly but cumulatively.*

Sumber/: Direktorat Keselamatan Perkeretaapian, Ditjen Perkeretaapian 2022/*Directorate of Railway Safety, Directorate General of Railways 2022*

